




**TỔNG CÔNG TY HÀNG KHÔNG VIỆT NAM- CTCP**  
**CÔNG TY MẸ**

**BÁO CÁO TÀI CHÍNH GIỮA NIÊN ĐỘ**  
**Quý 2 năm 2019**



Hà Nội, Ngày 29 tháng 07 năm 2019

# DANH MỤC BÁO CÁO GIỮA NIÊN ĐỘ

1. Bảng cân đối kế toán giữa niên độ
2. Báo cáo kết quả hoạt động sản xuất kinh doanh giữa niên độ
3. Báo cáo lưu chuyển tiền tệ giữa niên độ
4. Thuyết minh báo cáo tài chính giữa niên độ
  - Bảng thuyết minh cân đối kế toán giữa niên độ
  - Bảng thuyết minh kết quả kinh doanh giữa niên độ

**TỔNG CÔNG TY HÀNG KHÔNG VIỆT NAM- CTCP**  
**CÔNG TY ME**

Địa chỉ: 200 Nguyễn Sơn, phường Bồ Đề, quận Long Biên, Tp. Hà Nội

**BẢNG CÂN ĐỐI KẾ TOÁN GIỮA NIÊN ĐỘ**

**Quý 2 năm 2019**

**Tại thời điểm: 30/06/2019**


DVT: VND

TÀI SẢN	Mã số	Số cuối kỳ (30/06/2019)	Số đầu kỳ (01/01/2019)
<b>A. TÀI SẢN NGẮN HẠN</b>	<b>100</b>	<b>15.302.323.259.395</b>	<b>12.479.745.873.316</b>
<i>I. Tiền và các khoản tương đương tiền</i>	<i>110</i>	<i>6.358.674.854.901</i>	<i>1.952.431.174.562</i>
1. Tiền	111	1.185.624.854.901	1.952.431.174.562
2. Các khoản tương đương tiền	112	5.173.050.000.000	-
<i>II. Đầu tư tài chính ngắn hạn</i>	<i>120</i>	<i>1.700.000.000.000</i>	<i>2.300.000.000.000</i>
1. Đầu tư nắm giữ đến ngày đáo hạn	123	1.700.000.000.000	2.300.000.000.000
<i>III. Các khoản phải thu ngắn hạn</i>	<i>130</i>	<i>6.464.641.930.954</i>	<i>7.362.688.429.645</i>
1. Phải thu ngắn hạn của khách hàng	131	2.849.278.940.840	2.625.196.108.007
2. Trả trước cho người bán ngắn hạn	132	2.521.774.056.813	4.108.191.766.013
3. Phải thu ngắn hạn khác	136	1.128.698.794.875	657.341.091.377
4. Dự phòng phải thu ngắn hạn khó đòi (*)	137	(35.109.861.574)	(28.040.535.752)
<i>IV. Hàng tồn kho</i>	<i>140</i>	<i>322.838.588.713</i>	<i>537.893.299.625</i>
1. Hàng tồn kho	141	322.838.588.713	599.211.328.058
2. Dự phòng giảm giá hàng tồn kho (*)	149	-	(61.318.028.433)
<i>V. Tài sản ngắn hạn khác</i>	<i>150</i>	<i>456.167.884.827</i>	<i>326.732.969.484</i>
1. Chi phí trả trước ngắn hạn	151	141.643.891.369	65.551.522.099
2. Thuế GTGT được khấu trừ	152	314.522.925.638	261.146.718.291
3. Thuế và các khoản phải thu nhà nước	153	1.067.820	34.729.094
<b>B - Tài sản dài hạn</b>	<b>200</b>	<b>58.607.372.849.279</b>	<b>61.062.961.684.513</b>
<i>I- Các khoản phải thu dài hạn</i>	<i>210</i>	<i>1.468.344.303.239</i>	<i>1.830.752.428.903</i>
1. Phải thu dài hạn của khách hàng	211	-	-
2. Trả trước cho người bán dài hạn	212	-	-
3. Phải thu dài hạn khác	216	1.468.344.303.239	1.830.752.428.903
<b>II. Tài sản cố định</b>	<b>220</b>	<b>46.656.952.146.578</b>	<b>48.479.386.628.225</b>
<i>1. Tài sản cố định hữu hình</i>	<i>221</i>	<i>14.221.770.323.691</i>	<i>14.572.476.025.868</i>
- Nguyên giá	222	25.154.609.143.778	24.783.118.072.480
- Giá trị hao mòn lũy kế (*)	223	(10.932.838.820.087)	(10.210.642.046.612)
<i>2. Tài sản cố định thuê tài chính</i>	<i>224</i>	<i>32.286.529.253.435</i>	<i>33.824.473.134.764</i>
- Nguyên giá	225	53.324.319.313.695	53.319.496.513.695
- Giá trị hao mòn lũy kế (*)	226	(21.037.790.060.260)	(19.495.023.378.931)
<i>3. Tài sản cố định vô hình</i>	<i>227</i>	<i>148.652.569.452</i>	<i>82.437.467.593</i>
- Nguyên giá	228	530.685.956.152	451.189.131.626
- Giá trị hao mòn lũy kế (*)	229	(382.033.386.700)	(368.751.664.033)
<i>III. Bất động sản đầu tư</i>	<i>230</i>	<i>-</i>	<i>-</i>
<i>IV. Tài sản dở dang dài hạn</i>	<i>240</i>	<i>237.251.504.791</i>	<i>177.153.323.393</i>
1. Chi phí xây dựng cơ bản dở dang	242	237.251.504.791	177.153.323.393
<i>V. Đầu tư tài chính dài hạn</i>	<i>250</i>	<i>4.796.817.064.595</i>	<i>4.824.440.384.055</i>
1. Đầu tư vào công ty con	251	4.217.876.843.742	4.217.876.843.742
2. Đầu tư vào công ty liên kết, liên doanh	252	1.423.461.764.579	1.423.461.764.579
3. Đầu tư góp vốn vào đơn vị khác	253	191.211.140.573	191.211.140.573
4. Dự phòng đầu tư tài chính dài hạn (*)	254	(1.035.732.684.299)	(1.008.109.364.839)
<i>VI. Tài sản dài hạn khác</i>	<i>260</i>	<i>5.448.007.830.076</i>	<i>5.751.228.919.937</i>
1. Chi phí trả trước dài hạn	261	5.236.420.643.737	5.518.878.770.362
2. Thiết bị, vật tư, phụ tùng thay thế dài hạn	263	211.587.186.339	232.350.149.575

TÀI SẢN	Mã số	Số cuối kỳ (30/06/2019)	Số đầu kỳ (01/01/2019)
<b>TỔNG CỘNG TÀI SẢN</b>	<b>270</b>	<b>73.909.696.108.674</b>	<b>73.542.707.557.829</b>
<b>C - Nợ phải trả</b>	<b>300</b>	<b>56.027.079.048.487</b>	<b>55.275.499.892.677</b>
<b>I. Nợ ngắn hạn</b>	<b>310</b>	<b>27.775.793.195.092</b>	<b>24.579.592.575.288</b>
1. Phải trả người bán ngắn hạn	311	10.514.458.129.671	10.874.581.592.649
2. Người mua trả tiền trước ngắn hạn	312	180.609.468.612	96.099.255.740
3. Thuế và các khoản phải nộp Nhà nước	313	96.867.073.502	206.640.444.028
4. Phải trả người lao động	314	915.430.361.286	982.257.134.510
5. Chi phí phải trả ngắn hạn	315	5.209.803.914.703	4.367.237.224.976
6. Doanh thu chưa thực hiện ngắn hạn	318	1.129.816.519.644	1.022.359.743.520
7. Phải trả ngắn hạn khác	319	1.462.016.567.847	279.436.257.951
8. Vay và nợ thuê tài chính ngắn hạn	320	7.229.752.652.307	6.145.495.095.621
9. Quỹ khen thưởng, phúc lợi	322	1.037.038.507.520	605.485.826.293
<b>II. Nợ dài hạn</b>	<b>330</b>	<b>28.251.285.853.395</b>	<b>30.695.907.317.389</b>
1. Chi phí phải trả dài hạn	333	-	341.827.940.563
2. Phải trả dài hạn khác	337	751.996.561.054	699.528.630.580
3. Vay và nợ thuê tài chính dài hạn	338	27.499.289.292.341	29.654.550.746.246
<b>D - Vốn chủ sở hữu</b>	<b>400</b>	<b>17.882.617.060.188</b>	<b>18.267.207.665.152</b>
<b>I. Vốn chủ sở hữu</b>	<b>410</b>	<b>17.882.617.060.188</b>	<b>18.267.207.665.152</b>
1. Vốn đầu tư của chủ sở hữu	411	14.182.908.470.000	14.182.908.470.000
2. Thặng dư vốn cổ phần	412	1.220.852.256.541	1.220.852.256.541
3. Quỹ đầu tư phát triển	418	779.931.216.740	-
4. Lợi nhuận sau thuế chưa phân phối	421	1.698.925.116.906	2.863.446.938.611
- LNST chưa phân phối lũy kế đến CK trước	421a	-	752.403.314.564
- LNST chưa phân phối kỳ này	421b	1.698.925.116.906	2.111.043.624.047
<b>II. Nguồn kinh phí và quỹ khác</b>	<b>430</b>	<b>-</b>	<b>-</b>
<b>TỔNG CỘNG NGUỒN VỐN</b>	<b>440</b>	<b>73.909.696.108.674</b>	<b>73.542.707.557.829</b>

Ngày 21 tháng 07 năm 2019

NGƯỜI LẬP




Hồ Xuân Tam

KẾ TOÁN TRƯỞNG



Trần Thanh Hiền

TỔNG GIÁM ĐỐC

Dương Trí Thành

**TỔNG CÔNG TY HÀNG KHÔNG VIỆT NAM- CTCP  
CÔNG TY MẸ**

Địa chỉ: 200 Nguyễn Sơn, phường Bồ Đề, quận Long Biên, Tp. Hà Nội

**BÁO CÁO KẾT QUẢ HOẠT ĐỘNG KINH DOANH GIỮA NIÊN ĐỘ**


**Quý 2 năm 2019 (01/04/-30/06/2019)**

**ĐVT: VND**

STT	CHỈ TIÊU	Mã số	TM	Số Quý này		Lũy kế từ đầu năm đến cuối quý này	
				Năm 2019	Năm 2018	Năm 2019	Năm 2018
1.	Doanh thu bán hàng và cung cấp dịch vụ	01		17.733.977.514.147	17.161.347.065.828	37.021.685.837.762	35.427.929.869.548
2.	Các khoản giảm trừ doanh thu	02		221.213.939.572	204.422.493.770	435.210.811.637	380.879.677.180
3.	Doanh thu thuần về bán hàng và cung cấp DV	10		17.512.763.574.575	16.956.924.572.058	36.586.475.026.125	35.047.050.192.368
4.	Giá vốn hàng bán	11		15.975.520.983.253	14.734.002.622.798	31.626.667.539.840	29.971.563.425.569
5.	Lợi nhuận gộp về bán hàng và cung cấp DV	20		1.537.242.591.322	2.222.921.949.260	4.959.807.486.285	5.075.486.766.799
6.	Doanh thu hoạt động tài chính	21		1.223.067.878.844	1.065.251.816.837	1.393.583.901.000	1.269.692.926.047
7.	Chi phí hoạt động tài chính	22		725.261.168.742	1.270.222.980.832	1.444.935.653.947	1.988.415.424.751
	- Trong đó: Chi phí lãi vay	23		344.671.610.430	373.215.567.231	693.876.612.242	720.331.245.740
8.	Chi phí bán hàng	25		1.234.889.797.038	1.163.438.397.913	2.535.434.667.291	2.347.038.641.230
9.	Chi phí quản lý doanh nghiệp	26		432.760.035.266	373.296.732.219	814.622.351.976	676.270.409.034
10.	Lợi nhuận thuần từ hoạt động kinh doanh	30		367.399.469.120	481.215.655.133	1.558.398.714.071	1.333.455.217.831
11.	Thu nhập khác	31		239.873.851.428	91.905.828.453	328.871.946.680	135.725.171.571
12.	Chi phí khác	32		238.383.551	1.347.505.095	1.164.852.240	2.085.454.957
13.	Lợi nhuận khác	40		239.635.467.877	90.558.323.358	327.707.094.440	133.639.716.614
14.	Tổng lợi nhuận kế toán trước thuế	50		607.034.936.997	571.773.978.491	1.886.105.808.511	1.467.094.934.445
15.	Chi phí thuế thu nhập doanh nghiệp hiện hành	51		6.402.416.464	7.167.690.321	187.180.691.605	138.846.809.407
16.	Lợi nhuận sau thuế thu nhập doanh nghiệp	60		600.632.520.533	564.606.288.170	1.698.925.116.906	1.328.248.125.038

Ghi chú: Thuế TNDN phát sinh bao gồm HĐKD của TCT và hợp đồng BCC

NGƯỜI LẬP



Hồ Xuân Tam


KẾ TOÁN TRƯỞNG



Trần Thanh Hiền

Ngày tháng 07 năm 2019

TỔNG GIÁM ĐỐC

Dương Trí Thành

**BÁO CÁO LƯU CHUYỂN TIỀN TỆ GIỮA NIÊN ĐỘ**

*(Theo phương pháp gián tiếp)*

06 tháng năm 2019


ĐVT: VND

Chi tiêu	Mã số	năm 2019 (01/01-30/06/2019)	năm 2018 (01/01-30/06/2018)
1	2	3	4
<b>I. LƯU CHUYỂN TIỀN TỪ HOẠT ĐỘNG KINH DOANH</b>			
<b>1. Lợi nhuận trước thuế</b>	<b>01</b>	<b>1.886.105.808.511</b>	<b>1.467.094.934.445</b>
<b>2. Điều chỉnh cho các khoản</b>			
Khấu hao tài sản cố định và BĐSĐT	02	2.328.819.875.121	2.291.845.022.907
Các khoản dự phòng	03	(26.625.383.151)	28.507.501.169
(Lãi), lỗ chênh lệch tỷ giá hối đoái do đánh giá lại các khoản mục tiền tệ có gốc ngoại tệ	04	186.986.911.300	370.230.632.465
(Lãi), lỗ từ hoạt động đầu tư	05	(1.293.677.938.449)	(1.000.049.762.828)
Chi phí lãi vay	06	693.876.612.242	720.331.245.740
Các khoản điều chỉnh khác	07		
<b>3. Lưu chuyển tiền thuần trước những thay đổi vốn lưu động</b>	<b>08</b>	<b>3.775.485.885.574</b>	<b>3.877.959.573.898</b>
(Tăng)/ Giảm các khoản phải thu	09	1.176.553.953.101	2.558.846.804.866
(Tăng)/ Giảm hàng tồn kho	10	297.135.702.581	319.474.664.196
Tăng/ (Giảm) các khoản phải trả (không kể lãi vay phải trả, thuế TNDN)	11	(877.983.313.481)	1.558.647.086.832
(Tăng)/ Giảm chi phí trả trước	12	206.365.757.355	(64.180.092.907)
(Tăng)/ Giảm chứng khoán kinh doanh	13		
Tiền lãi vay đã trả	14	(713.938.946.413)	(717.368.599.160)
Thuế thu nhập doanh nghiệp đã nộp	15	(286.328.559.583)	(141.380.652.616)
Tiền thu khác từ hoạt động kinh doanh	16	-	-
Tiền chi khác từ hoạt động kinh doanh	17	(233.672.193.644)	(156.067.792.011)
<b>Lưu chuyển tiền thuần từ hoạt động kinh doanh</b>	<b>20</b>	<b>3.343.618.285.490</b>	<b>7.235.930.993.098</b>
<b>II. LƯU CHUYỂN TIỀN TỪ HOẠT ĐỘNG ĐẦU TƯ</b>			
1. Tiền chi để mua sắm, xây dựng TSCĐ và các TSDH khác	21	(264.635.110.500)	(121.942.000.000)
2. Tiền thu từ thanh lý, nhượng bán TSCĐ và các TSDH khác	22	125.190.644.819	669.480.222
3. Tiền chi cho vay, mua các công cụ nợ của đơn vị khác	23	-	(1.973.414.000.000)
4. Tiền thu hồi cho vay, bán lại các công cụ nợ của ĐV khác	24	600.000.000.000	-
5. Tiền chi đầu tư góp vốn vào đơn vị khác	25	-	-
6. Tiền thu hồi đầu tư góp vốn vào đơn vị khác	26	-	-
7. Tiền thu lãi cho vay, cổ tức và lợi nhuận được chia	27	1.206.408.782.577	850.187.618.590
<b>Lưu chuyển tiền thuần từ hoạt động đầu tư</b>	<b>30</b>	<b>1.666.964.316.896</b>	<b>(1.244.498.901.188)</b>
<b>III. LƯU CHUYỂN TIỀN TỪ HOẠT ĐỘNG TÀI CHÍNH</b>			
1. Tiền thu từ phát hành cổ phiếu, nhận vốn góp của CSH	31	-	-
2. Tiền trả lại vốn góp cho các CSH, mua lại CP của DN	32		
3. Tiền thu từ đi vay	33	4.821.133.447.667	3.978.503.330.480
4. Tiền chi trả nợ gốc vay	34	(3.664.373.931.429)	(6.015.312.724.587)

Chỉ tiêu	Mã số	năm 2019 (01/01-30/06/2019)	năm 2018 (01/01-30/06/2018)
1	2	3	4
5. Tiền chi trả nợ thuê tài chính	35	(1.567.267.564.770)	(2.318.996.763.835)
6. Cổ tức, lợi nhuận đã trả cho chủ sở hữu	36	(195.922.556.000)	(982.027.022.400)
<b>Lưu chuyển tiền thuần từ hoạt động tài chính</b>	<b>40</b>	<b>(606.430.604.532)</b>	<b>(5.337.833.180.342)</b>
<b>Lưu chuyển tiền thuần trong năm</b>	<b>50</b>	<b>4.404.151.997.854</b>	<b>653.598.911.568</b>
<b>Tiền và các khoản tương đương tiền tồn đầu năm</b>	<b>60</b>	<b>1.952.431.174.562</b>	<b>4.100.233.984.544</b>
<b>Ảnh hưởng của thay đổi tỷ giá hối đoái quy đổi ngoại tệ</b>	<b>61</b>	<b>2.091.682.485</b>	<b>(3.251.889.604)</b>
<b>Tiền và các khoản tương đương tiền tồn cuối năm</b>	<b>70</b>	<b>6.358.674.854.901</b>	<b>4.750.581.006.508</b>

Ngày 26 tháng 07 năm 2019

NGƯỜI LẬP



Hồ Xuân Tam

KẾ TOÁN TRƯỞNG



Trần Thanh Hiền

TỔNG GIÁM ĐỐC




Dương Trí Thành

**TỔNG CÔNG TY HÀNG KHÔNG VIỆT NAM-CTCP  
CÔNG TY MẸ**

**BẢN THUYẾT MINH BÁO CÁO TÀI CHÍNH GIỮA NIÊN ĐỘ  
Quý 2 năm 2019**

**I- Đặc điểm hoạt động của doanh nghiệp**

1-Hình thức sở hữu vốn: Công ty cổ phần

Theo Giấy chứng nhận đăng ký doanh nghiệp Công ty TNHH Một thành viên số 0100107518 do Sở Kế hoạch và Đầu tư thành phố Hà Nội cấp lần đầu ngày 30 tháng 6 năm 2010 và thay đổi lần thứ sáu ngày 26 tháng 02 năm 2019 chuyển đổi sang thành Tổng Công ty Hàng không Việt Nam- CTCP (TCTHK), tổng vốn điều lệ của TCTHK là 14.182.908.470.000 đồng.

Trụ sở chính: Văn phòng Tổng Công ty đặt tại số 200, phố Nguyễn Sơn, phường Bồ Đề, quận Long Biên, thành phố Hà Nội.

2- Lĩnh vực kinh doanh: Kinh doanh vận tải và dịch vụ hàng không

3- Ngành nghề kinh doanh: Vận tải hàng không và dịch vụ phục vụ vận tải hàng không. (Theo xác nhận nội dung thay đổi đăng ký kinh doanh ngày 20/03/2017 của Sở Kế hoạch và đầu tư thành phố Hà Nội).

4- Chu kỳ sản xuất, kinh doanh thông thường: trong thời gian không quá 12 tháng.

5- Cấu trúc doanh nghiệp:

- Công ty mẹ của TCTHK gồm 31 đơn vị trực thuộc:

**CÁC ĐƠN VỊ MIỀN BẮC**

- + Văn phòng Tổng công ty
- + Chi nhánh TCTHK\_ Trung tâm Khai thác Nội bài
- + Chi nhánh TCTHK\_ Tạp chí Heritage
- + Chi nhánh TCTHK\_ Đoàn bay 919
- + Chi nhánh TCTHK\_ Trung tâm Khai thác Nội bài
- + Chi nhánh TCTHK\_ Trung tâm Bông sen vàng

**CÁC ĐƠN VỊ MIỀN TRUNG**

- + Chi nhánh TCTHK\_ Khu vực Miền Trung

**CÁC ĐƠN VỊ MIỀN NAM**

- + Chi nhánh TCTHK\_ Công ty bay dịch vụ Hàng không
- + Chi nhánh TCTHK\_ Trung tâm khai thác Tân Sơn Nhất
- + Chi nhánh TCTHK\_ Đoàn tiếp viên
- + Chi nhánh TCTHK\_ Trung Tâm huấn luyện đào tạo
- + Chi nhánh TCTHK\_ Khu vực Miền Nam

**CÁC ĐƠN VỊ NƯỚC NGOÀI**

- + Chi nhánh TCTHK tại Lào
- + Chi nhánh TCTHK tại Nhật
- + Chi nhánh TCTHK tại Campuchia
- + Chi nhánh TCTHK tại Singapore
- + Chi nhánh TCTHK tại Hồng Kông
- + Chi nhánh TCTHK tại Anh
- + Chi nhánh TCTHK tại Đức
- + Chi nhánh TCTHK tại Myanma



- + Chi nhánh TCTHK tại Thái Lan
- + Chi nhánh TCTHK tại Indonexia
- + Chi nhánh TCTHK tại Malaysia
- + Chi nhánh TCTHK tại Đài loan
- + Chi nhánh TCTHK tại Canada
- + Chi nhánh TCTHK tại Pháp
- + Chi nhánh TCTHK tại Nga
- + Chi nhánh TCTHK tại Úc
- + Chi nhánh TCTHK tại Trung Quốc
- + Chi nhánh TCTHK tại Hàn Quốc
- + Chi nhánh TCTHK tại Bắc Mỹ

- Số lượng các Công ty con mà TCTHK nắm giữ 100% vốn: 04 Công ty

- + Cty TNHH MTV Suất ăn HK Việt Nam
- + Cty TNHH MTV Kỹ thuật máy bay
- + Cty TNHH MTV Nhiên liệu Hàng không VN
- + Cty TNHH MTV Dịch vụ mặt đất sân bay VN

- Số lượng các Công ty con mà TCT nắm giữ trên 50% vốn: 11 Công ty

- + Cty TNHH DVHH Tân Sơn Nhất
- + Cty TNHH Phân phối toàn cầu ABACUS VN
- + Cty TNHH GNHH VINAKO
- + Cty CP Suất ăn HK NBA
- + Cty CP DV Hàng hóa NBA
- + Cty TNHH DVGN Hàng hoá TSN
- + Cty CP XNK Lao động HK
- + Cty CP Dịch vụ HK sân bay NBA
- + Cty CP Tin học viễn thông HK
- + Cty CP Đào tạo Bay Việt
- + Cty CP Hàng không Jestar Pacific

- Số lượng các Công ty mà TCTHK nắm giữ quyền kiểm soát góp vốn dưới 50%:  
07 Công ty

- + Cty CP nhựa cao cấp HK
- + Cty CP Cho thuê máy bay VN
- + Cty CP Dịch vụ HK sân bay Đà Nẵng
- + Cty CP Xuất nhập khẩu HK
- + Hãng HK Cambodia AngKor Air
- + Công ty CP bưu chính VTSGN (SPT)
- + Công ty TNHH MTV đầu tư du lịch và vận tải biển Phương Nam

6- Thuyết minh về khả năng so sánh thông tin trên báo cáo tài chính: Số cuối kỳ và đầu kỳ trên Báo cáo Tài chính so sánh được (số dư đầu kỳ và cuối kỳ đã được lập theo Thông tư số 200/2014/TT-BTC ngày 22/12/2014 của Bộ tài chính về hướng dẫn chế độ kế toán doanh nghiệp).

## **II- Kỳ kế toán, đơn vị tiền tệ sử dụng trong kế toán**

1- Niên độ kế toán (bắt đầu từ ngày 01/01 hàng năm và kết thúc vào ngày 31/12 hàng năm).

2- Đơn vị tiền tệ sử dụng trong kế toán: VNĐ

## **III- Chuẩn mực và Chế độ kế toán áp dụng**

1- Chế độ kế toán áp dụng: Chế độ kế toán Việt nam

2- Tuyên bố về việc tuân thủ Chuẩn mực kế toán và Chế độ kế toán Việt Nam:

Báo cáo tài chính của TCTHK được lập và trình bày phù hợp với luật Kế toán, thống kê Việt nam và các chuẩn mực kế toán đã được ban hành.

Báo cáo Công ty mẹ- TCTHK Quý 2 năm 2019 được lập theo đúng quy định tại Thông tư số 200/2014/TT-BTC ngày 22/12/2014 của Bộ tài chính về Hướng dẫn chế độ kế toán doanh nghiệp.

## **V- Các chính sách kế toán áp dụng:**

1- Nguyên tắc xác định các khoản tiền: tiền mặt, tiền gửi ngân hàng, tiền đang chuyển gồm:

- Nguyên tắc xác định các khoản tương đương tiền: là các khoản đầu tư ngắn hạn có thời gian thu hồi hoặc đáo hạn không quá 03 tháng có khả năng chuyển đổi thành một lượng tiền xác định và không có rủi ro trong chuyển đổi thành tiền kể từ ngày mua khoản đầu tư đó tại thời điểm báo cáo.

- Nguyên tắc và phương pháp chuyển đổi các đồng tiền khác ra đồng tiền sử dụng trong kế toán: Ngoại tệ được chuyển đổi theo tỷ giá thực tế giao dịch được TCT ban hành theo Hướng dẫn số 969/TCTHK-TCKT của Kế toán trưởng ngày 06/05/2016 về nguyên tắc xác định tỷ giá hối đoái thực tế để ghi sổ kế toán tại TCTHK.

2- Chính sách kế toán đối với hàng tồn kho:

- Nguyên tắc đánh giá hàng tồn kho; Hàng tồn kho được xác định theo giá gốc.

- Phương pháp xác định giá trị hàng tồn kho cuối kỳ; Hàng tồn kho được xác định theo giá đích danh.

- Phương pháp hạch toán hàng tồn kho: kê khai thường xuyên

- Lập dự phòng giảm giá hàng tồn kho: dự phòng giảm giá hàng tồn kho được lập theo giá gốc.

3- Nguyên tắc ghi nhận các khoản phải thu thương mại và phải thu khác:

- Nguyên tắc ghi nhận: các khoản phải thu thương mại được ghi nhận theo phát sinh của hợp đồng.

- Lập dự phòng phải thu khó đòi: Dự phòng công nợ phải thu khó đòi được lập theo số dư nguyên tệ tại thời điểm báo cáo và qui VNĐ theo tỷ giá hạch toán tại thời điểm lập báo cáo tài chính.

4- Ghi nhận và khấu hao TSCĐ:

- Nguyên tắc ghi nhận TSCĐ hữu hình, TSCĐ vô hình: ghi nhận theo giá trị hợp lý ban đầu (bao gồm giá mua cộng chi phí phát sinh để đưa tài sản đó vào sử dụng).
- Phương pháp khấu hao TSCĐ hữu hình, TSCĐ vô hình: TCTHK tính khấu hao theo phương pháp đường thẳng.

5- Hợp đồng thuê tài chính:

- Nguyên tắc ghi nhận nguyên giá TSCĐ thuê tài chính: ghi nhận theo giá trị hợp đồng cộng chi phí giao nhận và lãi vay trước khi ghi tăng TSCĐ.
- Nguyên tắc và phương pháp khấu hao TSCĐ thuê tài chính: khấu hao theo phương pháp đường thẳng.

6- Nguyên tắc vốn hóa các khoản chi phí đi vay và các khoản chi phí khác:

- Nguyên tắc vốn hóa các khoản chi phí đi vay; Chi phí đi vay dùng để đầu tư TSCĐ (mua máy bay) ở thời điểm trước khi ghi tăng TSCĐ.
- Phương pháp phân bổ chi phí trả trước: phương pháp phân bổ dần.
- Phương pháp phân bổ lợi thế thương mại: chưa có phát sinh.

7- Nguyên tắc kế toán chi phí nghiên cứu và triển khai: chi phí nghiên cứu và triển khai được ghi nhận theo thực tế phát sinh và kết chuyển vào chi phí trong kỳ.

8- Kế toán các khoản đầu tư tài chính:

- Nguyên tắc ghi nhận các khoản đầu tư vào công ty con, công ty liên kết: ghi nhận theo giá trị thực tế đầu tư vào công ty con.
- Nguyên tắc ghi nhận các khoản đầu tư chứng khoán ngắn hạn, dài hạn: ghi nhận theo giá trị đầu tư ban đầu.
- Nguyên tắc ghi nhận các khoản đầu tư ngắn hạn, dài hạn khác: ghi nhận theo giá trị thực đầu tư ban đầu.
- Phương pháp lập dự phòng giảm giá đầu tư chứng khoán ngắn hạn, dài hạn: lập dự phòng giảm giá đầu tư chứng khoán ngắn hạn và dài hạn theo giá trị chứng khoán được công bố tại thời điểm lập báo cáo tài chính năm.

*(Ngày 31/3/2015, Tổng công ty định giá lại các khoản đầu tư tài chính để phục vụ công tác xác định giá trị doanh nghiệp tại thời điểm chuyển sang công ty cổ phần)*

9- Kế toán các hoạt động liên doanh, các hợp đồng hợp tác kinh doanh:

Nguyên tắc kế toán hoạt động liên doanh dưới hình thức: Chia lợi nhuận theo tỷ lệ góp vốn. Nguyên tắc kế toán ghi nhận hoạt động hợp tác kinh doanh (BCC): theo hướng dẫn tại Điều 44, Thông tư 200/2015/TT-BTC.

10- Ghi nhận các khoản phải trả thương mại và phải trả khác: được ghi nhận theo giá gốc.

11- Ghi nhận chi phí phải trả, trích trước chi phí sửa chữa lớn, chi phí bảo hành sản phẩm, trợ cấp thất nghiệp:

- Chi phí trả trước ghi nhận theo giá trị thực trả tại thời điểm phát sinh.
- Bảo hiểm thất nghiệp: trích 1% trên lương chức danh công việc

12- Ghi nhận các khoản trích lập dự phòng: trích lập dự phòng theo thông tư số 228/2009/TT-BTC ngày 01/12/2009, thông tư 89/2013TT-BTC ngày 28/06/2013 và nghị định số 09/2009/NĐ-CP.

- Trích lập dự phòng giảm giá hàng tồn kho: được trích lập theo giá gốc.

- Trích lập dự phòng phải thu khó đòi: Dự phòng công nợ phải thu khó đòi được lập theo số dư nguyên tệ tại thời điểm báo cáo và qui VNĐ theo tỷ giá tại ngày lập báo cáo.
- Trích lập và hoàn nhập dự phòng chứng khoán: theo thông tư 89/2013TT-BTC ngày 28/06/2013.

13- Nguyên tắc ghi nhận doanh thu: Việc ghi nhận doanh thu cung cấp dịch vụ của đơn vị tuân thủ đầy đủ 4 điều kiện ghi nhận doanh thu qui định tại chuẩn mực kế toán số 14 "Doanh thu và thu nhập khác".

- Doanh thu vận tải hàng không:

\* Doanh thu vận tải hành khách đối với chứng từ 738 được xác định theo số thực tế phát sinh vận chuyển đến 30/06/2019.

\* Doanh thu vận tải hành khách đối với chứng từ khác 738 (chứng từ do các hãng khác phát hành nhưng hàng không Việt nam vận chuyển) được ghi sổ theo số thực tế vận chuyển đến thời điểm 30/06/2019.

\* Doanh thu vận tải hàng hoá được tính theo số vận đơn thực tế vận chuyển đến 30/06/2019.

\* Doanh thu cung cấp dịch vụ: được ghi nhận theo dịch vụ đã hoàn thành cung cấp cho khách hàng đến thời điểm 30/06/2019.

. Lãi tiền gửi: là các khoản lãi do các ngân hàng xác nhận cho TCT được hưởng trên số dư của TCT tại ngân hàng.

. Chênh lệch tỷ giá: là các khoản chênh lệch phát sinh trong việc thanh toán giữa các loại ngoại tệ và chuyển đổi các loại ngoại tệ khác về đồng đô la mỹ.

. Doanh thu hợp đồng xây dựng: Không có.

14- Nguyên tắc và phương pháp ghi nhận chi phí tài chính: Chi phí tài chính được ghi nhận trong Báo cáo kết quả hoạt động kinh doanh là tổng chi phí tài chính phát sinh trong kỳ (Không bù trừ với doanh thu hoạt động tài chính).

15- Nguyên tắc và phương pháp ghi nhận chi phí thuế thu nhập doanh nghiệp hiện hành và chi phí thuế thu nhập doanh nghiệp hoãn lại:

Chi phí thuế thu nhập doanh nghiệp hiện hành được xác định trên cơ sở thu nhập chịu thuế và thuế suất thuế TNDN trong năm hiện hành. Chi phí thuế thu nhập doanh nghiệp hoãn lại được xác định trên cơ sở số chênh lệch tạm thời được khấu trừ, số chênh lệch tạm thời chịu thuế và thuế suất thuế TNDN.

**VI- Thông tin bổ sung cho các khoản mục trình bày trong Bảng cân đối kế toán: (đơn vị tính: VNĐ)**

<b>VI. Thông tin bổ sung cho các khoản mục trình bày trong Bảng cân đối kế toán</b>	<b>Số CK (30/06/2019)</b>	<b>Số ĐK (01/01/2019)</b>
<b>1 - Tiền</b>	<b>1.185.624.854.901</b>	<b>1.952.431.174.562</b>
Tiền mặt	10.796.196.838	8.293.679.179
Tiền gửi ngân hàng	1.014.902.936.724	1.799.478.827.789
Tiền đang chuyển	159.925.721.339	144.658.667.594
<b>2. Các khoản đầu tư tài chính</b>	<b>5.832.549.748.894</b>	<b>5.832.549.748.894</b>
a) Chứng khoán kinh doanh	-	-
b) Đầu tư nắm giữ đến ngày đáo hạn	-	-
c) Đầu tư góp vốn vào đơn vị khác	5.832.549.748.894	5.832.549.748.894
- Đầu tư vào công ty con	4.217.876.843.742	4.217.876.843.742
- Đầu tư vào công ty liên doanh, liên kết;	1.423.461.764.579	1.423.461.764.579
- Đầu tư vào đơn vị khác;	191.211.140.573	191.211.140.573
<b>3. Phải thu của khách hàng</b>	<b>2.849.278.940.840</b>	<b>2.625.196.108.007</b>
a) Phải thu ngắn hạn khách hàng	2.849.278.940.840	2.625.196.108.007
- Phải thu từ các đại lý bán (Hành khách)	2.021.756.034.893	2.034.848.217.029
- Phải thu từ hãng hàng không khác	52.466.964.607	15.913.294.914
- Phải thu từ các đại lý bán hàng hóa	308.437.798.320	267.344.804.301
- Phải thu ngắn hạn khác	442.127.447.393	307.089.791.763
b) Phải thu của khách hàng dài hạn	-	-
Trong đó: Phải thu của khách hàng là các bên liên quan	-	-
Công ty con	285.418.713.654	99.470.343.320
+ Công ty cổ phần hàng không JPA	120.693.111.416	48.331.410.302
+ Công ty TNHH Viags	164.725.602.238	51.138.933.018
+ Công ty	-	-
Công ty liên kết	687.385.917	68.606.864.031
+ Hãng hàng không K6	687.385.917	<b>68.606.864.031</b>
<b>4. Phải thu khác</b>	<b>2.597.043.098.115</b>	<b>2.488.093.520.281</b>
<b>a) Ngắn hạn</b>	<b>1.128.698.794.876</b>	<b>657.341.091.378</b>
Phải thu về cổ phần hoá	3.580.192.434	3.580.192.434
Phải thu về cổ tức, lợi nhuận được chia	30.480.119.739	47.281.027.004
Phải thu người lao động	16.809.907.320	9.616.312.470
Ký cược, ký quỹ	919.148.748.300	317.580.613.593
Phải thu khác	158.679.827.083	279.282.945.877
<b>b) Dài hạn</b>	<b>1.468.344.303.239</b>	<b>1.830.752.428.903</b>
- Phải thu về cổ phần hoá;	-	-
- Phải thu về cổ tức và lợi nhuận được chia;	-	-
- Phải thu người lao động;	-	-
- Ký cược, ký quỹ;	1.466.228.078.827	1.828.114.744.404
- Phải thu khác.	2.116.224.412	2.637.684.499
<b>5. Ứng trước cho người bán</b>	<b>2.521.774.056.813</b>	<b>4.108.191.766.013</b>
<b>a) Ứng trước cho người bán ngắn hạn</b>	<b>2.521.774.056.813</b>	<b>4.108.191.766.013</b>
- Ứng trước mua máy bay	-	2.830.861.941.943
- Ứng trước chi phí sửa chữa lớn	1.502.711.092.290	419.894.401.050
- Ứng trước tiền thuê máy bay	590.189.196.068	546.675.660.800
- Ứng trước khác	428.873.768.455	310.759.762.220
<b>b) Ứng trước dài hạn</b>	-	-
- Ứng trước tiền mua máy bay	-	-
<b>6. Hàng tồn kho:</b>	<b>322.838.588.713</b>	<b>599.211.328.058</b>
Hàng đang đi trên đường	-	-
Nguyên liệu, vật liệu	257.121.959.543	272.848.362.564
Công cụ, dụng cụ	46.392.381.799	59.342.165.863
Hàng hóa	-	250.955.988.000
Hàng hoá kho bảo thuế	19.324.247.371	16.064.811.631
<b>7. Tài sản dở dang dài hạn</b>	<b>237.251.504.791</b>	<b>177.153.323.393</b>

<b>VI. Thông tin bổ sung cho các khoản mục trình bày trong Bảng cân đối kế toán</b>	<b>Số CK (30/06/2019)</b>	<b>Số ĐK (01/01/2019)</b>
a) Chi phí sản xuất, kinh doanh dở dang dài hạn		
b) Xây dựng cơ bản dở dang	237.251.504.791	177.153.323.393
- Mua sắm	33.404.607.378	87.423.417.387
- XDCC;	203.846.897.413	89.729.906.006
- Sửa chữa.	-	-
<b>8. Chi phí trả trước</b>	<b>-</b>	<b>-</b>
<b>a) Ngắn hạn</b>	<b>141.643.891.369</b>	<b>65.551.522.099</b>
-Hoa hồng thu bán chứng từ vận chuyển	36.907.373.898	55.780.608.886
-Chi phí trả trước bảo hiểm hàng không	90.084.391.231	410.889.905
- Chi phí trả trước CCDC	4.257.307.649	1.423.978.961
- Chi phí trả trước về thuê hoạt động TSCĐ;	6.965.689.826	4.951.175.098
- Chi phí trả trước ngắn hạn khác	3.429.128.765	2.984.869.249
<b>b) Chi phí trả trước dài hạn</b>	<b>5.236.420.643.736</b>	<b>5.518.878.770.361</b>
-Chi phí sửa chữa lớn ĐC, MB	3.220.815.350.028	3.278.463.315.000
-Phí bảo lãnh tín dụng xuất khẩu vay mua MB	1.440.064.736.926	1.558.439.842.926
-Chi phụ tùng MB, CCDC quay vòng	427.473.677.637	514.309.225.475
-Chi phí trả trước công cụ dụng cụ	30.026.409.695	43.317.971.774
- Chi phí trả trước thuê TSCĐ	86.275.116.810	86.962.833.447
-Chi phí trả trước dài hạn khác	31.765.352.640	37.385.581.739
<b>Cộng</b>	<b>5.378.064.535.105</b>	<b>5.584.430.292.460</b>
<b>9. Vay và nợ thuê tài chính</b>		
a) Vay ngắn hạn	7.229.752.655.450	6.145.495.098.764
b) Vay dài hạn	27.499.289.292.341	29.654.550.746.246
<b>Cộng</b>	<b>34.729.041.947.791</b>	<b>35.800.045.845.010</b>
<b>10. Phải trả người bán</b>		
<b>a) Các khoản phải trả người bán ngắn hạn</b>	<b>10.514.458.129.671</b>	<b>10.874.581.592.648</b>
+Phải trả thu bán chứng từ HK, HL, HH	7.597.751.427.621	8.178.124.684.038
+Thu bán chứng từ hàng hóa	12.434.085.646	-
+Thu bán thuế trên giá vé	1.610.454.114.805	1.366.636.376.136
+Thu bán khác	12.180.646.814	21.293.544.538
+Phải trả Interline và phải trả khác	1.281.637.854.785	1.308.526.987.936
<b>b) Các khoản phải trả người bán dài hạn</b>	<b>-</b>	<b>-</b>
<b>Cộng</b>	<b>10.514.458.129.671</b>	<b>10.874.581.592.648</b>
c) Phải trả người bán là các bên liên quan	-	-
<b>11. Thuế và các khoản phải nộp nhà nước (Phụ lục)</b>		
<b>12. Chi phí phải trả</b>		
a) Ngắn hạn	5.209.803.914.703	4.367.237.224.976
b) Dài hạn	-	341.827.940.563
<b>Cộng</b>	<b>5.209.803.914.703</b>	<b>4.709.065.165.539</b>
<b>13. Phải trả khác</b>	<b>2.214.013.128.899</b>	<b>978.964.888.531</b>
<b>a) Ngắn hạn</b>	<b>1.462.016.567.845</b>	<b>279.436.257.951</b>
-Kinh phí công đoàn	2.456.600.770	832.368.630
-Bảo hiểm xã hội	520.568.374	-
-Bảo hiểm y tế	-	-
- Bảo hiểm thất nghiệp	117.154.556	1.620.953
-Nhận ký quỹ, ký cược ngắn hạn	462.713.300	512.601.932
-Các khoản phải trả, phải nộp khác	236.091.239.845	278.089.666.436
+ Phải trả vật tư phụ tùng	1.052.989.436	71.674.043.971
+ Chi phí bảo dưỡng tàu bay	188.443.048.121	188.443.048.121
+ Phải trả khác	46.595.202.288	17.972.574.344
<b>b) Dài hạn</b>	<b>751.996.561.054</b>	<b>699.528.630.580</b>
- Nhận ký cược, ký quỹ dài hạn khác	103.226.982.307	86.032.156.405
- Nhận trước hỗ trợ tín dụng	306.861.245.824	306.861.245.824

<b>VI. Thông tin bổ sung cho các khoản mục trình bày trong Bảng cân đối kế toán</b>	<b>Số CK (30/06/2019)</b>	<b>Số ĐK (01/01/2019)</b>
- Nhận quỹ đại tu và đặt cọc Máy bay	341.908.332.923	306.635.228.351
<b>14. Doanh thu chưa thực hiện</b>	<b>1.129.816.519.644</b>	<b>1.022.359.743.520</b>
+Ngắn hạn	1.129.816.519.644	1.022.359.743.520
<b>15. Vốn chủ sở hữu</b>		
a. Bảng biến động của vốn chủ sở hữu		
b. Chi tiết vốn góp chủ sở hữu		
	<b>Số CK (30/06/2019)</b>	<b>Số CK (01/01/2019)</b>
Tổng giá trị	14.182.908.470.000	14.182.908.470.000
- Nhà nước	12.223.682.910.000	12.223.682.910.000
- Cổ đông khác	714.837.580.000	714.837.580.000
- Cổ đông chiến lược	1.244.387.980.000	1.244.387.980.000
c) Cổ phiếu	-	-
- Số lượng cổ phiếu đăng ký phát hành	1.418.290.847	1.418.290.847
- Số lượng cổ phiếu đang lưu hành	1.418.290.847	1.418.290.847
+ Cổ phiếu phổ thông	1.418.290.847	1.418.290.847
+ Cổ phiếu ưu đãi (loại được phân loại là vốn chủ sở hữu)		
26. Chênh lệch đánh giá lại tài sản		
27. Chênh lệch tỷ giá		

#### Nợ xấu

Tổng giá trị các khoản phải thu ngắn hạn khó có khả năng thu hồi	30/06/2019	
	Giá gốc	Giá trị có thể thu hồi
BSP Đức	2.960.966.075	
BSP Úc	1.545.270.520	1.081.689.364
BSP Anh	9.540.005.512	4.998.165.222
BSP Hy Lạp	23.191.101.179	11.595.550.590
Khác	17.453.966.020	1.906.042.556
<b>Tổng cộng</b>	<b>54.691.309.306</b>	<b>19.581.447.732</b>

#### Chi tiết thuyết minh 7

Tài sản dở dang dài hạn	Cuối kỳ 30/06/2019	Đầu kỳ (01/1/2019)
<b>Chi tiết cho các CT chiếm từ 10% trên tổng giá trị</b>		
- Mua sắm TTB		
APU dự phòng A350 May/2019	32.491.092.607	
Trang thiết bị mặt đất giai đoạn 2018	-	87.314.015.450
- XDCB		
Dự án TTHLĐT 200 Nguyễn Sơn giai đoạn 2	168.831.524.491	85.664.170.075

#### Chi tiết thuyết minh 12

Nội dung chi phí phải trả	Cuối kỳ 30/06/2019	Đầu kỳ (01/1/2019)
Trích trước chi phí phục vụ chuyến bay	1.008.494.031.430	999.945.196.486
Trích trước chi phí thuê, sửa chữa máy bay ngắn hạn	1.855.863.760.964	1.705.835.722.820
Trích trước chi phí nhiên liệu	453.143.557.167	470.015.327.056
Trích trước chi phí lãi vay	160.778.225.814	180.840.559.985
Các khoản trích trước khác	1.561.452.151.732	1.010.600.418.629
<i>Cộng chi phí phải trả ngắn hạn</i>	<i>5.209.803.914.707</i>	<i>4.367.237.224.976</i>
Trích trước chi phí thuê, sửa chữa máy bay dài hạn	-	341.827.940.563
<b>Tổng cộng</b>	<b>5.209.803.914.707</b>	<b>4.709.065.165.539</b>

<b>VII. Thông tin bổ sung cho các khoản mục trình bày trong Báo cáo kết quả hoạt động kinh doanh</b>	<b>6 tháng 2019</b>	<b>6 Tháng 2018</b>	<b>Quý 2/2019</b>	<b>Quý 2/2018</b>
<b>1. Tổng doanh thu bán hàng và cung cấp dịch vụ</b>	<b>37.021.685.837.762</b>	<b>35.427.929.869.548</b>	<b>17.733.977.514.147</b>	<b>17.161.347.065.828</b>
<b>a) Doanh thu</b>	-	-	-	-
- Doanh thu bán hàng	-	-	-	-
<b>-Doanh thu cung cấp dịch vụ</b>	<b>37.021.685.837.762</b>	<b>35.427.929.869.548</b>	<b>17.733.977.514.147</b>	<b>17.161.347.065.828</b>
<i>+Dịch vụ vận tải hàng không</i>	<i>36.149.366.547.385</i>	<i>34.617.220.767.578</i>	<i>17.263.188.341.454</i>	<i>16.751.255.824.082</i>
. Vận tải hành khách, hành lý	30.653.564.922.176	29.011.078.010.261	14.543.193.891.898	14.106.333.794.679
.Doanh thu vận tải hàng hóa, bưu kiện	3.416.113.213.739	3.256.804.597.525	1.746.453.510.121	1.694.350.890.699
.Doanh thu thuê chuyên cơ, thuê chuyên	1.529.203.244.225	1.813.029.174.143	686.563.547.669	667.204.539.316
.Doanh thu vận tải hàng không khác	550.485.167.245	536.308.985.649	286.977.391.766	283.366.599.388
<i>+Doanh thu hoạt động phụ trợ vận tải</i>	<i>872.319.290.377</i>	<i>810.709.101.970</i>	<i>470.789.172.693</i>	<i>410.091.241.746</i>
.Doanh thu phục vụ kỹ thuật thương mại	429.068.395.329	411.840.482.891	222.073.748.427	200.345.363.151
. Doanh thu cho thuê tài sản	152.946.566.920	123.266.049.329	91.115.385.637	64.926.251.356
. Doanh thu hoạt động hợp tác kinh doanh	61.407.420.142	53.341.606.537	32.307.051.014	27.452.626.652
. Doanh thu hoạt động phụ trợ vận tải khác	209.014.237.536	200.755.402.859	114.647.444.791	105.904.811.240
. Doanh thu hoa hồng	19.882.670.450	21.505.560.354	10.645.542.824	11.462.189.347
- Doanh thu hợp đồng xây dựng;	-	-	-	-
<b>Cộng</b>	<b>37.021.685.837.762</b>	<b>35.427.929.869.548</b>	<b>17.733.977.514.147</b>	<b>17.161.347.065.828</b>
b) Doanh thu đối với các bên liên quan				
<b>2. Các khoản giảm trừ doanh thu</b>	-	-	-	-
- Chiết khấu thương mại	435.210.811.637	380.879.677.180	221.213.939.572	204.422.493.770
<b>3. Giá vốn hàng bán</b>	-	-	-	-
+Giá vốn của dịch vụ đã cung cấp	31.626.667.539.840	29.971.563.425.569	15.975.520.983.253	14.734.002.622.798
+Dự phòng giảm giá hàng tồn kho	-	-	-	-
<b>Cộng</b>	<b>31.626.667.539.840</b>	<b>29.971.563.425.569</b>	<b>15.975.520.983.253</b>	<b>14.734.002.622.798</b>
<b>4. Doanh thu hoạt động tài chính</b>	-	-	-	-
- Lãi tiền gửi, tiền cho vay	149.371.193.289	127.411.532.328	90.293.036.819	79.542.995.439
- Cổ tức, lợi nhuận được chia	1.019.234.018.861	871.968.750.278	1.019.234.018.861	871.968.750.278
- Lãi chênh lệch tỷ giá	220.843.952.818	266.410.625.846	111.306.764.179	111.752.319.937
- Lãi bán hàng trả chậm, chiết khấu thanh toán;	1.322.347.742	1.342.681.438	630.055.355	689.631.243
- Doanh thu hoạt động tài chính khác	2.812.388.290	2.559.336.157	1.604.003.631	1.298.119.940
<b>Cộng</b>	<b>1.393.583.901.000</b>	<b>1.269.692.926.047</b>	<b>1.223.067.878.845</b>	<b>1.065.251.816.837</b>
<b>5. Chi phí tài chính</b>				
- Lãi tiền vay	693.876.612.242	720.331.245.740	344.671.610.430	373.215.567.231
-Chi phí liên quan đến hợp đồng vay	132.939.970.650	148.139.218.597	65.721.758.638	73.061.266.453




<b>VII. Thông tin bổ sung cho các khoản mục trình bày trong Báo cáo kết quả hoạt động kinh doanh</b>	<b>6 tháng 2019</b>	<b>6 Tháng 2018</b>	<b>Quý 2/2019</b>	<b>Quý 2/2018</b>
- Lỗ chênh lệch tỷ giá	588.966.815.281	1.089.534.404.623	276.640.480.396	804.002.628.710
- Dự phòng giảm giá chứng khoán kinh doanh và tồn	27.623.319.460	28.869.255.259	37.398.888.975	19.213.609.565
- Chi phí tài chính khác	1.528.936.314	1.541.300.532	828.430.303	729.908.873
<b>Cộng</b>	<b>1.444.935.653.947</b>	<b>1.988.415.424.751</b>	<b>725.261.168.742</b>	<b>1.270.222.980.832</b>
<b>6. Thu nhập khác</b>				
- Thanh lý, nhượng bán TSCĐ	109.104.068.039	669.480.222	108.631.295.650	297.662.040
- Thu bồi thường bảo hiểm	2.762.591.825	632.554.826	2.762.591.825	-
- Tiền phạt thu được;	35.804.362.396	26.940.970.803	21.488.252.915	10.530.098.852
- Thu từ hoạt động bán cho thuê lại máy bay	124.566.330.857	85.346.197.073	64.366.146.234	60.980.222.343
- Các khoản khác	56.634.593.563	22.135.968.647	42.625.564.804	20.121.141.218
<b>Cộng</b>	<b>328.871.946.680</b>	<b>135.725.171.571</b>	<b>239.873.851.428</b>	<b>91.905.828.453</b>
<b>7. Chi phí khác</b>				
- Giá trị còn lại TSCĐ và chi phí thanh lý, nhượng b	-	-	-	-
- Các khoản bị phạt;	-	32.182	-	-
- Các khoản khác.	1.164.852.249	2.085.422.775	238.350.739	1.347.505.095
<b>Cộng</b>	<b>1.164.852.249</b>	<b>2.085.454.957</b>	<b>238.350.739</b>	<b>1.347.505.095</b>
<b>8. Chi phí bán hàng và chi phí quản lý doanh nghiệp</b>	<b>3.350.057.019.267</b>	<b>3.023.309.050.264</b>	<b>1.667.649.832.304</b>	<b>1.536.735.130.132</b>
<b>a) Các khoản chi phí quản lý doanh nghiệp phát s</b>	<b>814.622.351.976</b>	<b>676.270.409.034</b>	<b>432.760.035.266</b>	<b>407.309.894.845</b>
+Chi phí cho nhân viên	337.600.957.422	288.270.425.286	171.073.487.246	219.036.955.972
+Chi phí thuế	158.454.100.063	126.379.101.399	81.575.000.371	110.605.691.379
+Chi phí quản lý doanh nghiệp khác	318.567.294.491	261.620.882.349	180.111.547.649	77.667.247.494
<b>b) Các khoản chi phí bán hàng phát sinh trong kỳ</b>	<b>2.535.434.667.291</b>	<b>2.347.038.641.230</b>	<b>1.234.889.797.038</b>	<b>1.076.173.610.754</b>
+Chi phí cho nhân viên	267.487.964.216	287.957.859.128	123.693.882.874	136.442.686.293
+Chi phí hoa hồng	204.836.767.021	292.022.419.961	79.726.038.302	139.866.809.722
+Chi phí đặt vé giữ chỗ	836.378.079.419	832.037.759.574	416.642.207.498	405.147.072.320
+Chi phí bán hàng khác	1.226.731.856.635	935.020.602.567	614.827.668.364	394.717.042.419
<b>c) Các khoản ghi giảm chi phí bán hàng và chi phí quản lý doanh nghiệp</b>				
<b>9. Chi phí sản xuất, kinh doanh theo yếu tố</b>				
- Chi phí nguyên liệu, vật liệu;	10.515.061.266.304	10.668.235.851.634	5.431.818.832.148	5.473.851.089.624
- Chi phí nhân công;	2.803.136.338.687	2.599.782.021.801	1.413.914.162.080	1.284.498.160.101
- Chi phí khấu hao tài sản cố định	2.328.819.852.702	2.291.845.022.907	1.177.061.851.824	1.139.206.165.318
- Chi phí dịch vụ mua ngoài;	18.818.803.073.214	17.129.428.845.384	9.352.728.689.052	8.194.422.349.570
- Chi phí khác bằng tiền.	510.904.028.200	305.580.734.107	267.647.280.450	178.759.988.316

VII. Thông tin bổ sung cho các khoản mục trình bày trong Báo cáo kết quả hoạt động kinh doanh	6 tháng 2019	6 Tháng 2018	Quý 2/2019	Quý 2/2018
<b>Cộng</b>	<b>34.976.724.559.107</b>	<b>32.994.872.475.833</b>	<b>17.643.170.815.555</b>	<b>16.270.737.752.929</b>
10. Chi phí thuế thu nhập doanh nghiệp hiện hành	187.180.691.605	138.846.809.407	3.175.934.900	7.167.690.321
<b>Tổng Lợi nhuận kế toán trước thuế</b>	<b>1.886.105.808.511</b>	<b>1.467.094.934.445</b>	<b>607.034.936.997</b>	<b>571.773.978.491</b>
<b>Tổng lợi nhuận không chịu thuế</b>	<b>982.214.432.808</b>	<b>821.796.486.626</b>	<b>1.009.608.413.224</b>	<b>832.250.229.623</b>
- Thu nhập hoạt động liên doanh kỳ	1.019.234.018.861	871.968.750.278	1.019.234.018.861	871.968.750.278
- Chuyển lỗ từ thu nhập chịu thuế các kỳ	-	-	-	-
- CLTG Tiền và các khoản phải thu kỳ này	127.939.658.620	142.802.964.163	127.939.658.620	142.802.964.163
- CLTG Tiền và các khoản phải thu kỳ trước	(196.836.692.037)	(236.124.110.162)	(153.616.303.802)	212.879.219.555
- Các khoản khác	(134.634.955)	15.304.165.528	171.365.045	15.610.165.528
- Lợi nhuận hoạt động BCC	32.012.082.319	27.844.716.819	15.879.674.500	14.747.569.209
<b>Tổng lợi nhuận chịu thuế</b>	<b>903.891.375.703</b>	<b>645.298.447.819</b>	<b>(402.573.476.227)</b>	<b>(260.476.251.132)</b>
Chi phí thuế thu nhập doanh nghiệp tính trên thu nhập chịu thuế năm hiện hành	180.778.275.141	129.059.689.564	-	-
Chi phí thuế hiện hành tính cho hoạt động hợp tác KD, I	6.402.416.464	9.787.119.843	3.175.934.900	7.167.690.321
<b>Tổng chi phí thuế thu nhập doanh nghiệp hiện hành</b>	<b>187.180.691.605</b>	<b>138.846.809.407</b>	<b>3.175.934.900</b>	<b>7.167.690.321</b>
11. Chi phí thuế thu nhập doanh nghiệp hoãn lại	-	-	-	-

Ngày 26 tháng 07 năm 2019

NGƯỜI LẬP



Hồ Xuân Tam

KẾ TOÁN TRƯỞNG



Trần Thanh Hiền



Dương Trí Thành

Thuyết minh 2: Các khoản đầu tư tài chính

**ĐẦU TƯ GÓP VỐN VÀO ĐƠN VỊ KHÁC**  
**KỶ BÁO CÁO: 01/01/2019 ĐẾN 30/6/2019**

ĐVT: VND

Tên công ty	30/6/2019		1/1/2019	
	Giá trị ghi sổ	Dự phòng	Giá trị ghi sổ	Dự phòng
<b>Đầu tư góp vốn vào công ty con:</b>				
Công ty Cổ phần Hàng không Jetstar Pacific Airlines (JPA)	632.874.337.037	(632.874.337.037)	632.874.337.037	(632.874.337.037)
Công ty TNHH MTV Kỹ thuật Máy bay	1.060.071.173.442		1.060.071.173.442	-
Công ty TNHH MTV Nhiên liệu Hàng không Việt Nam (Skypec)	550.000.000.000		550.000.000.000	-
Công ty Cổ phần Dịch vụ Hàng hóa Nội Bài (NCT)	1.298.754.282.465		1.298.754.282.465	-
Công ty Cổ phần Suất ăn Hàng không Nội Bài (NCS)	112.683.463.874		112.683.463.874	-
Công ty TNHH MTV Suất ăn Hàng không Việt Nam	85.448.232.000		85.448.232.000	-
Công ty Cổ phần Đào tạo Bay Việt	34.291.876.611		34.291.876.611	-
Công ty Cổ phần Tin học Viễn thông Hàng không	31.104.412.000		31.104.412.000	-
Công ty TNHH Dịch vụ Hàng hóa Tân Sơn Nhất	56.704.230.000		56.704.230.000	-
Công ty TNHH Dịch vụ Giao nhận Hàng hóa Tân Sơn Nhất	28.789.775.380		28.789.775.380	-
Công ty Cổ phần Dịch vụ Hàng không Sân bay Nội Bài (NAS)	61.718.971.771		61.718.971.771	-
Công ty TNHH Giao nhận Hàng hóa Vinako	6.752.746.893		6.752.746.893	-
Công ty Cổ phần Cung ứng Xuất nhập khẩu Lao động Hàng không	5.370.011.203		5.370.011.203	-
Công ty cổ phần Sabre Việt Nam	3.313.331.066		3.313.331.066	-
Công ty TNHH MTV Dịch vụ mặt đất sân bay Việt Nam (*)	250.000.000.000		250.000.000.000	-
<b>Cộng</b>	<b>4.217.876.843.742</b>	<b>(632.874.337.037)</b>	<b>4.217.876.843.742</b>	<b>(632.874.337.037)</b>
<b>Đầu tư góp vốn vào công ty liên kết:</b>				
Hãng Hàng không Cambodia Angkor Air	868.495.011.091	(402.858.347.262)	868.495.011.091	(375.235.027.802)
Công ty Cổ phần Cho thuê Máy bay Việt Nam	439.335.275.853		439.335.275.853	-
Công ty Cổ phần Xuất nhập khẩu Hàng không (ARM)	22.812.300.000		22.812.300.000	-
Công ty Cổ phần Dịch vụ Hàng không Sân bay Đà Nẵng (MAS)	86.652.841.772		86.652.841.772	-
Công ty Cổ phần Nhựa cao cấp Hàng không	6.166.335.863		6.166.335.863	-
<b>Cộng</b>	<b>1.423.461.764.579</b>	<b>(402.858.347.262)</b>	<b>1.423.461.764.579</b>	<b>(375.235.027.802)</b>
<b>Đầu tư góp vốn vào đơn vị khác</b>				
Công ty TNHH MTV Đầu tư Du lịch và Vận tải biển Phương Nam	185.050.002.264		185.050.002.264	
Công ty Cổ phần Bưu chính Viễn thông Sài Gòn (SPT)	6.161.138.309	-	6.161.138.309	-
<b>Cộng</b>	<b>191.211.140.573</b>	<b>-</b>	<b>191.211.140.573</b>	<b>-</b>
<b>Tổng cộng</b>	<b>5.832.549.748.894</b>	<b>(1.035.732.684.299)</b>	<b>5.832.549.748.894</b>	<b>(1.008.109.364.839)</b>

Thuyết minh tăng giảm TSCĐ 6 tháng năm 2019

**BÁO CÁO TĂNG GIẢM TÀI SẢN CỐ ĐỊNH**  
 Từ 01/01 đến 30/06/2019

DVT : VND

Thuyết minh 9,10,11

STT	NỘI DUNG	MB SỞ HỮU	NHA CỬA VẬT KT	MẦY MỐC TB	PTVT MẶT ĐẤT	TB DCQL	TÀI SẢN KHÁC	MB THUÊ TC	TS VỎ HÌNH	TỔNG SỐ
<b>I</b>	<b>Nguyên giá TSCĐ</b>									
1	Số dư đầu kỳ	22,306,212,737,708	514,373,058,627	1,399,630,850,163	188,200,526,944	275,440,554,930	99,260,344,109	53,319,496,513,695	451,189,131,626	78,553,803,717,802
2	Số tăng trong kỳ	251,623,542,600	0	162,358,009,966	5,553,078,137	8,199,904,899	0	4,822,800,000	79,496,824,526	512,054,160,128
	Mua sắm mới	251,623,542,600		162,358,009,966		8,199,904,899			79,496,824,526	501,678,281,991
	Điều chỉnh nguyên giá				2,230,000			4,822,800,000		4,825,030,000
	Luân chuyển nội bộ				5,550,848,137					5,550,848,137
	Phân loại tài sản									0
<b>P</b>	Số giảm trong kỳ	21,017,353,241	903,030,050	20,500,122,895	8,306,193,564	5,516,764,557	0	0	0	56,243,464,307
	Thanh lý tài sản	21,017,353,241	903,030,050	20,500,122,895	2,755,345,427	5,516,764,557				50,692,616,170
	Luân chuyển nội bộ				5,550,848,137					5,550,848,137
4	Số dư cuối kỳ	22,536,818,927,067	513,470,028,577	1,541,488,737,234	185,447,411,517	278,123,695,272	99,260,344,109	53,324,319,313,695	530,685,956,152	79,009,614,413,623
<b>II</b>	<b>Giá trị hao mòn</b>									
1	Số dư đầu kỳ	8,661,968,074,012	173,164,195,992	998,972,579,131	124,870,448,981	207,681,813,855	43,984,934,970	19,495,023,378,930	368,751,664,037	30,074,417,089,908
2	Số tăng trong kỳ	678,929,247,698	11,363,592,052	55,408,150,002	7,051,975,472	15,519,327,409	7,102,107,107	1,542,766,681,329	13,281,722,667	2,331,422,803,736
	Tăng do trích khấu hao	678,929,247,698	11,363,592,052	55,408,150,002	4,449,046,857	15,519,327,409	7,102,107,107	1,542,766,681,329	13,281,722,667	2,328,819,875,121
	Luân chuyển nội bộ				2,602,928,615					2,602,928,615
3	Số giảm trong kỳ	21,017,353,241	785,111,530	20,500,122,895	5,358,274,042	5,516,764,557	0	0	0	53,177,626,265
	Thanh lý tài sản	21,017,353,241	785,111,530	20,500,122,895	2,755,345,427	5,516,764,557				50,574,697,650
	Luân chuyển nội bộ				2,602,928,615					2,602,928,615
4	Số dư cuối kỳ	9,319,879,968,469	183,742,676,514	1,033,880,606,238	126,564,150,411	217,684,376,707	51,087,042,077	21,037,790,060,259	382,033,386,704	32,352,662,267,379
<b>III</b>	<b>Giá trị còn lại</b>									
1	Số dư đầu kỳ	13,644,244,663,696	341,208,862,635	400,658,271,032	63,330,077,963	67,758,741,075	55,275,409,139	33,824,473,134,765	82,437,467,589	48,479,386,627,894
2	Số dư cuối kỳ	13,216,938,958,598	329,727,352,063	507,608,130,996	58,883,261,106	60,439,318,565	48,173,302,032	32,286,529,253,436	148,652,569,448	46,656,952,146,244
	TSCĐ hết khấu hao	304,996,638,975	36,656,640,813	565,815,858,865	58,435,620,025	168,261,235,493	23,962,396,044	0	339,734,272,720	1,497,862,662,935
	TSCĐ chờ thanh lý									

	Số dư đầu kỳ	Số dư cuối kỳ
Nguyên giá TS HH	24,783,118,072,481	25,154,609,143,776
Hao mòn TS HH	10,210,642,046,941	10,932,838,820,416
GTCL	14,572,476,025,540	14,221,770,323,360

**Thuyết minh 9: Vay và nợ thuê tài chính**

ĐVT: VND

Thời hạn	Cuối năm		Lũy kế trong năm		Đầu năm	
	Giá trị	Số có khả năng trả nợ	Tăng	Giảm	Giá trị	Số có khả năng trả nợ
<b>a) Vay ngắn hạn</b>	<b>3.210.648.130.946</b>	<b>3.210.648.130.946</b>	<b>5.159.699.593.116</b>	<b>3.691.788.392.746</b>	<b>1.742.736.930.577</b>	<b>1.742.736.930.577</b>
Vay ngắn hạn	1.993.959.690.330	1.993.959.690.330	4.527.260.209.758	3.103.993.248.204	570.692.728.776	570.692.728.776
Vay dài hạn đến hạn trả	1.216.688.440.616	1.216.688.440.616	632.439.383.358	587.795.144.543	1.172.044.201.801	1.172.044.201.801
<b>b) Vay dài hạn (Chi tiết theo kỳ hạn)</b>	<b>7.819.037.698.573</b>	<b>7.819.037.698.573</b>	<b>311.392.177.078</b>	<b>599.004.089.956</b>	<b>8.106.649.611.451</b>	<b>8.106.649.611.451</b>
Từ 2 năm đến 5 năm	2.279.560.569.610	2.279.560.569.610	293.873.237.909	446.307.551.734	2.431.994.883.435	2.431.994.883.435
Trên 5 năm	5.539.477.128.963	5.539.477.128.963	17.518.939.169	152.696.538.222	5.674.654.728.016	5.674.654.728.016
<b>Cộng</b>	<b>9.035.726.139.189</b>	<b>9.035.726.139.189</b>	<b>943.831.560.436</b>	<b>1.186.799.234.499</b>	<b>9.278.693.813.252</b>	<b>9.278.693.813.252</b>

**c) Các khoản nợ thuê tài chính**

ĐVT: VND

Thời hạn	Năm nay (cuối kỳ)			Năm trước (đầu kỳ)		
	Tổng khoản thanh toán tiền thuê tài chính	Trả tiền lãi thuê	Trả nợ gốc	Tổng khoản thanh toán tiền thuê tài chính	Trả tiền lãi thuê	Trả nợ gốc
Từ 1 năm trở xuống	4.723.691.932.089	704.587.407.590	4.019.104.524.499	5.274.099.493.940	871.341.325.757	4.402.758.168.183
Trên 1 năm đến 5 năm	15.059.567.780.176	1.640.308.440.940	13.419.259.339.235	16.145.743.590.636	2.106.890.478.879	14.038.853.111.757
Trên 5 năm	6.611.331.681.113	350.339.426.580	6.260.992.254.533	8.040.873.984.835	531.825.961.797	7.509.048.023.038
<b>Cộng</b>	<b>26.394.591.393.378</b>	<b>2.695.235.275.110</b>	<b>23.699.356.118.267</b>	<b>29.460.717.069.411</b>	<b>3.510.057.766.433</b>	<b>25.950.659.302.978</b>

**Thuyết minh: Thực hiện nghĩa vụ với Nhà nước (Công ty mẹ) 6 tháng 2019**

Nội dung	Số phải nộp	Số phải nộp	Số đã nộp	Số còn phải nộp
	đầu kỳ	trong kỳ	trong kỳ	cuối kỳ
1. Thuế giá trị gia tăng phải nộp	4,581,566,901	16,006,383,851	19,888,322,695	699,628,057
2. Thuế tiêu thụ đặc biệt	-	-	-	-
3. Thuế xuất, nhập khẩu	-	-	-	-
4. Thuế thu nhập doanh nghiệp	157,235,589,197	180,778,275,141	286,328,559,583	51,685,304,755
5. Thuế và thuê đất	(34,729,094)	16,982,856,000	16,948,126,906	-
6. Thuế môn bài	500,000	34,500,000	35,000,000	-
7. Thuế thu nhập cá nhân	40,341,490,623	378,046,215,103	382,725,300,053	35,662,405,673
8. Thuế nhà thầu nước ngoài	4,481,297,308	49,529,506,287	45,191,068,878	8,819,734,717
9. Phí, lệ phí và các khoản phải nộp khác	-	260,867,021	260,867,021	-
<b>Tổng cộng</b>	<b>206,605,714,935</b>	<b>641,638,603,403</b>	<b>751,377,245,136</b>	<b>96,867,073,202</b>

*Ghi chú:*

- Số thuế giá trị gia tăng còn được khấu trừ bao gồm số thuế VAT của VPCN nước ngoài:

**27,127,151,253**

- Số thuế phải nộp cuối kỳ không bao gồm 2 khoản phải thu nhà nước:

+ Thuế đất: 1.067.820 đ

**Thuyết minh: Tình hình tăng giảm nguồn vốn chủ hữu 6T năm 2019**

ĐVT: VND

Stt	Nội dung	Số dư đầu kỳ	Số tăng	Số giảm	Số dư cuối kỳ
<b>I</b>	<b>Vốn đầu tư chủ sở hữu</b>	<b>14.182.908.470.000</b>	-	-	<b>14.182.908.470.000</b>
	Vốn Nhà nước	12.223.682.910.000	-		12.223.682.910.000
	Cổ đông cá nhân ngoài CD	714.838.580.000			714.838.580.000
	Cổ đông chiến lược ANA	1.244.386.980.000	-		1.244.386.980.000
<b>II</b>	<b>Thặng dư vốn cổ phần</b>	<b>1.220.852.256.541</b>			<b>1.220.852.256.541</b>
<b>III</b>	<b>Các quỹ</b>	-	<b>779.931.216.740</b>	-	<b>779.931.216.740</b>
1	Quỹ đầu tư phát triển	-	779.931.216.740		779.931.216.740
		<b>15.403.760.726.541</b>			<b>16.183.691.943.281</b>

**Lợi nhuận sau thuế chưa phân phối**

<b>I</b>	<b>Số đầu kỳ (1/1/2019)</b>	<b>2.863.446.938.611</b>
<b>II</b>	<b>Số tăng trong kỳ</b>	<b>1.698.925.116.906</b>
1	Từ kết quả kinh doanh 6T năm 2019	1.698.925.116.906
<b>III</b>	<b>Số giảm trong kỳ</b>	<b>2.863.446.938.611</b>
	Trích quỹ KT, PL theo nghị quyết	
1	ĐHCĐ năm 2019	665.224.874.871
2	Trả cổ tức cho cổ đông	1.418.290.847.000
3	Trích quỹ ĐTPT theo NQ ĐHCĐ 2019	779.931.216.740
<b>IV</b>	<b>Số cuối kỳ (31/03/2019)</b>	<b>1.698.925.116.906</b>
1	Số cuối kỳ của LNST kỳ trước	-
2	Số cuối kỳ của LNST kỳ này	1.698.925.116.906

**CÁC CHỈ TIÊU NGOÀI BẢNG CÂN ĐỐI 30/06/2019**

Các chỉ tiêu	CÔNG TY MẸ	
	Cuối kỳ	Đầu kỳ
<b>1. Nợ khó đòi đã xử lý (VND)</b>	<b>101.999.752.839</b>	<b>101.740.324.527</b>
<b>2. Ngoại tệ các loại</b>		
USD	13.090.055,94	11.868.880,92
GBP	1.038.359,18	1.105.495,34
HKD	8.237.764,29	2.150.352,81
CAD	310.224,87	132.912,75
KRW	2.516.285.444,00	4.180.376.598,99
CNY	31.255.462,26	15.339.082,03
RUB	7.926.533,58	12.636.903,92
AUD	1.218.373,22	1.011.624,43
TWD	3.571.245,00	4.680.096,00
EUR	2.877.517,64	5.552.573,45
LAK	1.588.292,00	22.195.000,00
JPY	450.357.549,00	281.867.263,00
SGD	2.210.072,89	810.009,34
MYR	1.062.230,00	860.753,80
THB	31.790.000,48	12.744.403,30
IDR	5.246.116.010,00	3.579.994.379,89
NOK	899	-
NZD		